



# III OLIMPÍADAS ESTUDANTIS 2009



Federação do Desporto Escolar  
do Estado de São Paulo



PREFEITURA DE  
**SÃO PAULO**  
SECRETARIA DE EDUCAÇÃO


## ATLETISMO

Foram realizadas competições de Atletismo nas 13 Diretorias Regionais de Educação, com a participação direta de **9.860** alunos, passando os primeiros e os segundos colocados por Gênero, Categoria e Prova para a Final Municipal.

Realizada aos 27 de Maio de 2009, a Final Municipal de Atletismo contou com a participação de **1768** alunos além de diversas autoridades da Política e do Esporte, entre elas o Campeão Mundial em 1987 na corrida de 800 metros rasos, Zequinha Barbosa, o Vereador do Município, Netinho de Paula, o Secretário de Esportes, Walter Feldman e o Prefeito da Capital Paulista, Gilberto Kassab.



# III OLIMPÍADAS ESTUDANTIS 2009



## Provas realizadas

### Categoria Pré Mirim

50 Metros Rasos
800 Metros Rasos
Salto em Altura
Salto em Distância
Lançamento de Pelota
Revezamento 4 x 50 Metros Rasos

### Categoria Mirim

75 Metros Rasos
250 Metros
1000 Metros Rasos
Salto em Altura
Salto em Distância
Arremesso de Peso
Revezamento 4 x 75 Metro Rasos

### Categoria Infantil

100 Metros Rasos
200 Metros Rasos
400 Metros Rasos
800 Metros Rasos
1500 Metros
Revezamento 4 x 100
Salto em Extensão
Salto em Altura
Arremesso de Peso



# III OLIMPÍADAS ESTUDANTIS 2009



## NÚMERO DE ALUNOS PARTICIPANTES POR DRE CATEGORIA E GENERO.

DRE	PF	PM	MF	MM	IF	IM	TOTAL	2008	DIFERENÇA	%
BT	35	35	7	16	4	12	109	65	+ 44	+ 67,69%
CL	101	112	104	122	60	115	614	714	- 100	- 14,00%
CS	127	120	110	139	70	120	686	228	+ 458	+ 200,8%
FO	25	48	43	57	15	52	240	236	+ 4	+ 1,6%
G	176	150	133	185	140	156	940	395	+ 545	+ 137,97%
IP	67	67	73	194	0	0	401	321	+ 80	+ 24,92%
IQ	103	116	101	183	41	94	638	178	+ 460	+ 258,42%
JT	135	137	174	189	58	126	819	539	+ 280	+ 51,9%
MP	81	79	85	111	41	118	515	169	+ 346	+ 204,73%
PE	47	32	24	40	11	25	179	428	- 249	- 58,17%
PJ	226	211	235	280	106	205	1263	192	+ 1071	+ 557,8%
S A	82	90	64	78	46	97	457	0	+ 457	+ 457 %
SM	287	195	209	165	162	213	1231	1174	+ 57	+ 4,85%
FM	260	260	286	286	338	338	1768	988	+ 780	+ 78,94%
<b>TOTAL</b>	1752	1652	1648	2045	1092	1671	9860	5627	+ 4243	+ 75,40


## CLASSIFICAÇÃO POR DRE

### ATLETISMO FINAL MUNICIPAL

DRE	PONTOS	COLOCAÇÃO
SÃO MATHEUS	260	1
PIRITUBA	230	2
JAÇANÃ/TREMEMBE	223	3
CAMPO LIMPO	102	4
SÃO MIGUEL PAULISTA	96	5
CAPELA DO SOCORRO	79	6
GUAIANASES	67	7
ITAQUERA	60	8
PENHA	40	9
SANTO AMARO	34	10
FREGUESIA DO Ó	34	11
IPIRANGA	20	12
BUTANTÃ	10	13



# III OLIMPÍADAS ESTUDANTIS 2009




## CLASSIFICAÇÃO GERAL POR ESCOLA

### FINAL MUNICIPAL

DRE	ESCOLA	PONTOS	COLOCAÇÃO
JT	EMEF COM. GASTAO MOUTINHO	113	1
SM	EMEF CEU CANDIDA DORA PINO PRETINI, PROFA	68	2
PJ	EMEF LUIZ DAVID SOBRINHO	67	3
PJ	EMEF CEU PERUS	62	4
SM	EMEF CEU JARDIM DA CONQUISTA II	62	4
MP	EMEF HELLIO TAVARES, DR.	57	6
CL	EMEF CEU HERMES FERREIRA DE SOUZA	40	7
PE	EMEF MAJOR SILVIO FLEMING	36	8
MP	EMEF NEWTON REIS, GEN.	26	9
SM	EMEF ARMANDO DE SALLES OLIVEIRA	24	10
JT	EMEF ARY GOMES	23	11
CS	EMEF MANOEL DE ABREU	22	12
IP	EMEF JOAQUIM NABUCO	20	13
G	EMEF JUSCELINO KUBITSCHEK DE OLIVEIRA, PRES.	19	14
PJ	EMEF JARDIM DA CONQUISTA	18	15
SM	EMEF CLAUDIO MANOEL DA COSTA	18	15
CS	EMEF FREI DAMIAO	16	17
CL	EMEF CLEMENTE PASTORE	16	17
JT	EMEF NOE AZEVEDO	16	17
G	EMEF ANTONIO DAVILA, PROF.	16	17
CL	EMEF CYRO ALBUQUERQUE	15	21
S A	EMEF JOAQUIM CANDIDO DE AZEVEDO MARQUES, DES.	15	21
CL	EMEF JOSE OLYMPIO PEREIRA FILHO	14	23
JT	EMEF HELLIO FRANCO CHAVES, CEL	14	23
IQ	EMEF CLOTILDE ROSA HENRIQUES ELIAS, PROFA.	14	23
S A	EMEF MARIO SCHONBERG, PROF.	13	26
PJ	EMEF ERNANI SILVA BRUNO	13	26
CL	EMEF TEREZA MARGARIDA	12	28
JT	EMEF JOAO RAMOS	12	28
MP	EMEFM DARCY RIBEIRO	11	30
SM	EMEF OLIVAL COSTA	11	30
G	EMEF JOANA ANGELICA DE JESUS, MADRE	11	30
FO	EMEF NILO PECANHA, PRES.	11	30
BT	EMEF PROFª ILEUSA CAETANO DA SILVA	10	34
SM	EMEF HERALDO BARBUY	10	34
IQ	EMEF HAROLDO VELOSO, BRIG.	10	34
PJ	EMEF JOSÉ FERRAZ DE CAMPOS	10	34



# III OLIMPÍADAS ESTUDANTIS 2009



G	EMEF DIAS GOMES	10	34
CS	EMEF G. NSA. SRA. APARECIDA	9	39
SM	EMEF COELHO NETO	8	40
PJ	EMEF DILERMANO DIAS DOS SANTOS	8	40
IQ	EMEF AURELIO ARROBAS MARTINS, PROF.	8	40
PJ	EMEF DR. JOSE KAUFFMAN	8	40
CS	EMEF PLACIDO DE CASTRO	7	44
G	EMEF JOAO RIBEIRO DE BARROS	7	44
PJ	EMEF EUCLIDES CUSTODIO	6	46
PJ	EMEF PAULO PRADO	6	46
MP	EMEF CARLOS PASQUALE, PROF.	6	46
JT	EMEF ENEAS DE CARVALHO AGUIAR	6	46
IQ	EMEF JULIO CESAR DE MELO E SOUSA-MALBA TAHAN, PROF	6	46
PJ	EMEF DEPUTADO ROGE FERREIRA	5	51
IQ	EMEF JOAO NAOKI SUMITA, DR.	5	51
MP	EMEF PEDRO ALEIXO, DR.	5	51
G	EMEF CAIO SERGIO POMPEU DE TOLEDO, DEP.	4	54
JT	EMEF TAMANDARI	4	54
CS	EMEF VILA STA. MARIA	4	54
S A	EMEF BERNARDO O HIGGINS	4	54
IQ	EMEF CEU PAULO GOMES CARDIM, PROFESSOR DOUTOR	4	54
CS	EMEF MIGUEL VIEIRA	4	54
SM	EMEF VINICIUS DE MORAES	4	54
MP	EMEF JOSE AMERICO DE ALMEIDA	4	54
IQ	EMEF BENEDITO CALIXTO	3	62
JT	EMEF PROF MARIA HELENA FARIA LIMA	3	62
JT	EMEF RUY BARBOSA	3	62
CS	EMEF CEU CIDADE DUTRA	3	62
FO	EMEF MILTOM CAMPOS, SEN.	3	62
S A	EMEF MANOEL CARLOS DE FIGUEIREDO FERRAZ, DES.	2	67
CL	EMEF VERA LUCIA FUSCO BORBA, PROF.	2	67
CS	EMEF TEODOMIRO PIZA	2	67
CS	EMEF OLEGARIO MARIANO	2	67
PE	EMEF PADRE ANTONIO VIEIRA	2	67
IQ	EMEF ANTONIO DUARTE DE ALMEIDA, PROF.	2	67
CL	EMEF ESTANISLAU DO AMARAL	1	72
FO	EMEF JOANINHA GRASSI FAGUNDES, PROFA.	1	72



# III OLIMPÍADAS ESTUDANTIS 2009



Federação do Desporto Escolar  
do Estado de São Paulo



PREFEITURA DE  
**SÃO PAULO**  
SECRETARIA DE EDUCAÇÃO

## NÚMERO DE ESCOLAS PARTICIPANTES POR DRE

### FINAL MUNICIPAL

DRE	ESCOLAS
BT	4
CL	8
CS	14
FO	5
G	12
IP	9
IQ	13
JT	16
MP	11
PE	4
PJ	11
S A	10
SM	13
<b>TOTAL</b>	<b>130</b>